Terugkeren naar STEUN VOOR MOTOROLIEFILTER EN KOELER - U.I.

Uitbouwen (Inbouwen)

- Zet de auto op een hefbrug.

Bew. 7055B54 BESCHERMING/AFDEKKING ONDER MOTORRUIMTE - U.I.

Bew. 0010T20 MOTORKOELVLOEISTOF - VERV.

Bew. 1076B72 UITLAATTUSSENPIJP MET FLEXIBEL DEEL - U.I.

1. Trek de veren uit en maak de snelkoppelingen van de koelvloeistoftoevoer- en -retourleidingen los van de koeler.



1. Maak de stekker los van de oliedrukschakelaar.



	Omschrijving	Stekker
1	Oliedruksensor (onderbreker)	Zie K030 SENSOR (ONDERBREKER) VOOR MOTOROLIEDRUK

1. Maak de borgveer van de kabelbundel los.

2. Draai de bouten (2a) los en verwijder de steun voor de motoroliekoeler (2b).



1. Verwijder de O-ringen uit de toevoer- en afvoeraansluiting voor de oliekoeler.



- Plaats de steun met de motoroliekoeler in een bankschroef met beschermde bekken.



1. Draai de oliedrukschakelaar los en verwijder de schakelaar.



1. Draai het oliefilterdeksel (1b) m.b.v. gereedschap (1a) los en verwijder het compleet met het filterelement.

Gereedschap	Omschrijving	Functie	Geldigheid
2000003900	Chiave	Svitare/serrare coperchio filtro olio motore	2.0 JTDM

Inbouwen (Uitbouwen)

- Klem een nieuw filterelement op het oliefilterdeksel.



1. Plaats het oliefilterdeksel (1a) met een nieuwe O-ring en draai het m.b.v. het gereedschap (1b) met aanhaalmoment vast.

Gereedschap	Omschrijving	Functie	Geldigheid
2000003900	Chiave	Svitare/serrare coperchio filtro olio motore	2.0 JTDM

- Plaats de aansluiting voor het aftappen van de motorolie compleet met de plug en draai de bijbehorende bout vast.

- Monteer een nieuwe pakking op de steun voor de koeler.



1. Plaats de oliedrukschakelaar en draai deze met aanhaalmoment vast.

- Plaats de steun voor de oliekoeler compleet met nieuwe O-ringen en draai de bijbehorende bouten vast.

Controleer voordat de bouten worden vastgedraaid of de aansluitingen van de oliekoelersteun volledig in de bijbehorende gaten in het cilinderblok zijn gestoken.

- Sluit de borgklem van de kabelbundel.

- Sluit de stekker aan op de motoroliedrukschakelaar.

- Sluit de snelkoppelingen van de koelvloeistoftoevoer- en -retourslangen aan op de koeler.

Bew. 1076B72 UITLAATTUSSENPIJP MET FLEXIBEL DEEL - U.I.

Bew. 0010T20 MOTORKOELVLOEISTOF - VERV.

Bew. 7055B54 BESCHERMING/AFDEKKING ONDER MOTORRUIMTE - U.I.

Bew. 0010T11 MOTOROLIE - NIVEAU CONTROLEREN EN EVENTUEEL BIJVULLEN.

- Verwijder de auto van de hefbrug.